

БАЛАНС

към 31 декември 2013 година

Раздели, групи, статии	Сума (хил. лева)	
	текуща година	предходна година
	1	2
АКТИВ		
а		
А. Запасан, но невнесен капитал		
Б. Непотекущи (дълготрайни) активи		
I. Нематериални активи		
Продукта от развойна дейност		
Концесии, патенти, лицензи, търговски марки, програмни продукти и други подобни права и активи		
Търговска репутация		
Предоставени аванси и нематериални активи в процес на изграждане		
Общо за група I:		
II. Дълготрайни материални активи		
Земни и сградни, включително ограничени вещни права в т.ч.		
- земи		
- сгради		
Машини, производствено оборудване и апаратура		
Съоръжения и други		
Предоставени аванси и дълготрайни материални активи в процес на изграждане		
Общо за група II:		
III. Дългосрочни финансови активи		
Акция и дялове в предприятия от група		
Предоставени заеми на предприятия от група		
Акция и дялове в асоциирани и смесени предприятия		
Предоставени заеми, свързани с асоциирани и смесени предприятия		
Дългосрочни инвестиции, включително инвестиционни имоти		
Други заеми	18 932	8 624
Изкупени собствени акции		
- номинална стойност на изкупени собствени акции		
Общо за група III:	18 932	8 624
IV. Освободени данъци:	18 932	8 624
Общо за раздел "Б":	18 932	8 624
В. Текущи (краткотрайни) активи		
I. Материални запаси		
Суровини и материали		
Незавършено производство		
Продукция и стоки, в т.ч.		
- продукция		
- стоки		
Предоставени аванси		
Общо за група I:		
II. Вземания		
Вземания от клиенти и доставчици, в т.ч.		
- над 1 година		
Вземания от предприятия от група в т.ч.		
- над 1 година		
Вземания свързани с асоциирани и смесени предприятия, в т.ч.		
- над 1 година	18 034	16 715
Други вземания, в т.ч.		
- над 1 година	18 034	16 715
Общо за група II:	18 034	16 715
III. Инвестиции		
Акция и дялове в предприятия от група		
Изкупени собствени акции		
- номинална стойност на изкупени собствени акции		
Други инвестиции		
Общо за група III:		
IV. Парични средства, в т.ч.		
- в брой - (включително в подотчетни лица)	2	15
- в безрочни сметки (депозити)	2	15
Общо за група IV:	4	30
Общо за раздел "В":	18 036	16 730
Г. Разходи за бъдещи периоди		
Сума на актива (А+Б+В+Г)	36 968	25 354
Д. Условно активи		



Handwritten signature and a faint rectangular stamp.

БАЛАНС

към 31 декември 2013 година

Раздели, групи, статии	Сума (хил. лева)	
	текуща година	предходна година
	1	2
А. Собствен капитал	10	10
<i>I. Записан капитал</i>		
<i>II. Премии от емисии</i>		
<i>III. Резерв от последващи оценки</i>		
<i>IV. Резерви</i>	5	5
Законови резерви		
Резерв, свързан с изкупени собствени акции		
Резерв, съгласно учредителен акт	1	1
Други резерви	6	6
<i>Общо за група IV:</i>		
<i>V. Натурална печалба (загуба) от акции години, в т.ч.</i>		
- неразпределена печалба	(2 027)	(389)
- непократа загуба	(2 027)	(389)
<i>Общо за група V:</i>		
<i>VI. Текуща печалба (загуба)</i>	(1 650)	(1 638)
Общо за раздел "А":	(3 661)	(2 011)
Б. Провизии и сходни задължения		
Провизии за пенсия и други подобни задължения		
Провизии за данъци, в т.ч.		
- отсрочени данъци		
Други провизии и сходни задължения		
Общо за раздел "Б":		
В. Задължения		
Облигационни заеми /без конвертируемост/, в т.ч.		
- до 1 година		
- над 1 година		
Конвертируеми облигационни заеми, в т.ч.		
- до 1 година		
- над 1 година		
Задължения към финансови предприятия, в т.ч.	22 883	24 239
- до 1 година	22 883	24 239
- над 1 година		
Получени аванси, в т.ч.		
- до 1 година		
- над 1 година		
Задължения към доставчици, в т.ч.		
- до 1 година		
- над 1 година		
Задължения по полци, в т.ч.		
- до 1 година		
- над 1 година		
Задължения към предприятия от група, в т.ч.		
- до 1 година		
- над 1 година		
Задължения, свързани с асоциирани и смесени предприятия, в т.ч.		
- до 1 година		
- над 1 година		
Други задължения, в т.ч.	17 766	3 126
- до 1 година	4 427	7
- над 1 година	13 339	3 119
- Към персонала в т.ч.	6	6
-- до 1 година	6	6
-- над 1 година		
- Осигурителни задължения, в т.ч.		
-- до 1 година		
-- над 1 година		
- Данъчни задължения, в т.ч.	1	1
-- до 1 година	1	1
-- над 1 година		
- Други /необхватни в горните три пера/ задължения, в т.ч.		
- до 1 година		
- над 1 година		
Общо за раздел "В", в т.ч.:	40 649	27 365
- до 1 година	4 427	7
- над 1 година	36 222	27 358
Г. Финансирания и приходи за бъдещи периоди, в т.ч.		
- финансирания		
- приходи за бъдещи периоди	36 988	25 354
Сума на пасива (А+Б+В+Г)		
Д. Условни пасива		

Дата на съставяне: 28 февруари 2014 година

Ръководител:

печат на предприятието

Съставител:



Handwritten signature of the preparer.

ОТЧЕТ ЗА ПРИХОДИТЕ И РАЗХОДИТЕ
за 2013 година

Наименование на приходите и разходите	Сума (кв. лев)	
	текуща година	предходна година
	1	2
Б. Приходи		
I. Нетни приходи от продажби на:		
1. Нетни приходи от продажби, в т.ч.		2
а) продукция		
б) стока		2
в) услуги		
2. Увеличение на запасите от продукция и незавършено производство		
3. Разходи за придобиване на активи по стопански начин		29
4. Други приходи, в т.ч.		
- приходи от финансиране		
Общо приходи от оперативна дейност (1+2+3+4)	2	29
II. Финансови приходи		
5. Приходи от участия в дъщерни, асоциирани и смесени предприятия, в т.ч.		
- приходи от участия в предприятията от група		
6. Приходи от други недвижими и заем, признати като нетекучи (дългосрочни) активи, в т.ч.		
- приходи от предприятията от група		
7. Други дивиденди и финансови приходи, в т.ч.	1 299	883
а) приходи от предприятията от група		
б) стопанствени разлики от операции с финансови активи		
в) стопанствени разлики от промяна на валутни курсове	1 299	883
Общо финансови приходи (5+6+7)	1 690	1 638
8. Загуба от обичайна дейност		
9. Извънредни приходи	1 301	914
Общо приходи (1+2+3+4+5+6+7+9)	1 690	1 638
10. Счетоводна загуба (общо приходи - общо разходи)	1 690	1 638
11. Загуба (10+ред 11 в 12 от раздел А)	2 951	2 552
Всичко (Общо приходи + 11)		

Наименование на приходите и разходите	Сума (кв. лев)	
	текуща година	предходна година
	1	2
А. Разходи		
I. Разходи за оперативна дейност		
1. Намаление на запасите от продукция и незавършено производство		
2. Разходи за суровина, материали и външни услуги, в т.ч.		
а) суровина и материали		
б) външни услуги		2
3. Разходи за персонал, в т.ч.		2
а) разходи за възнаграждения		
б) разходи за осигуровка, в т.ч.		
- осигуровка, свързана с пенсии		
4. Разходи за амортизация и обезценка, в т.ч.		
а) разходи за амортизация и обезценка на дълготрайни материали и нематериални активи, в т.ч.		
- разходи за амортизация		
б) разходи от обезценка		
в) разходи от обезценка на текущи (краткотрайни) активи		1
5. Други разходи, в т.ч.		
а) балансова стойност на продадените активи		
б) провизии		1
Общо разходи за оперативна дейност (1+2+3+4+5)	2	1
II. Финансови разходи		
6. Разходи от обезценка на финансови активи, включително известностите, признати като текущи (краткотрайни) активи, в т.ч.		
- стопанствени разлики от промяна на валутни курсове	2 949	2 551
7. Разходи за дивиденди и други финансови разходи, в т.ч.		
а) разходи, свързани с предприятията от група		
б) стопанствени разлики от операции с финансови активи	2 949	2 551
Общо финансови разходи (6+7)	2 949	2 551
8. Печалба от обичайна дейност		
9. Извънредни разходи	2 951	2 552
Общо разходи (1+2+3+4+5+6+7+9)	2 951	2 552
10. Счетоводна печалба (общо приходи - общо разходи)		
11. Разходи за данъци от печалбата		
12. Други данъци, алтернативни на корпоративния данък		
13. Печалба (10-11-12)		
Всичко (Общо разходи +11+12+13)	2 951	2 552

Дата на съставяне: 28 февруари 2014 година

Ръководител:

печат на предприятието

Съставител:



Handwritten signature of the preparer.

ВРАЧАНСКИ ТЕРИТОРИАЛЕН КАДАСТЪР ЕООД
Съставител (предприемател)



град Пловдив, бул. Дунав 51
Град. (село) ул.

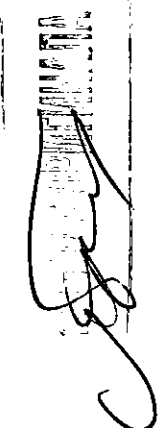
ОТЧЕТ ЗА СОБСТВЕНИЯ КАПИТАЛ

за 2013 година

Показатели	Залиски капитал	Премия от емисии	Резерв от последващи оценки	Резерви					Финансов резултат от минали години			Текуща печалба/загуба	Общо собствен капитал
				Закъпвани	Резерв, свързан с изкупени собствени акции	Резерв, създадено учредителен акт	Други резерви	Неразпределена печалба	Непокрита загуба	8	9		
а	1	2	3	4	5	6	7	8	9	10	11		
1. Салдо в началото на отчетния период	10			5			1		(389)	(1 638)	(2 011)		
2. Промени в счетоводната политика													
3. Грешки													
4. Салдо след промени в счетоводната политика и грешки	10				5		1		(389)	(1 638)	(2 011)		
5. Изменения за сметка на собствениците, в т.ч. - увеличение - намаление										1 638 (1 638)			
6. Финансов резултат за текущия период													
7. Разпределени на печалбата, в т.ч. - за дивиденди													
8. Покриване на загуба													
9. Последващи оценки на активи и пасиви - увеличение - намаление													
10. Други изменения в собствения капитал - увеличение - намаление													
11. Салдо към края на отчетния период	10				5		1		(2 027)	(1 650)	(3 661)		
12. Промени от прехода на годишна финансов отчет на предшества в текущия													
13. Собствен капитал към края на отчетния период (11±12)	10				5		1		(2 027)	(1 650)	(3 661)		

СС / м. 21.4. "Увеличението на неразпределената печалба в резултат на отписване на резерв от последващи оценки на активите и пасивите се посочва в статия "Други изменения в собствения капитал".

Дата на съставяне: 28 февруари 2014 година
 Съставител:
 Разходвател:



град Пловдив, бул. Дунав 51
Град. (село) ул.

ОТЧЕТ ЗА ПАРИЧНИТЕ ПОТОЦИ
за 2013 година

(мл. лев)

Наименование на паричните потоци	Текущ период			Президеен период		
	постъпления	платвания	нетен поток	постъпления	платвания	нетен поток
а	1	2	3	4	5	6
А. Парични потоци от основна дейност						
Парични потоци, свързани с търговски контрагенти	2		2			
Парични потоци, свързани с краткосрочни финансови активи, държани за търговски цели		2	(2)			
Парични потоци, свързани с трудови взаимоотношения						
Парични потоци, свързани с лихви, комисионни, дивиденди и други подобни						
Парични потоци от положителни и отрицателни валутни курсови разлики						
Платани и възстановени данъци от печалбата						
Платвания при разпределение на печалби					27	(27)
Други парични потоци от основна дейност						
Всичко парични потоци от основна дейност (А)	2	2			27	(27)
Б. Парични потоци от инвестиционна дейност						
Парични потоци, свързани с дълготрайни активи						
Парични потоци, свързани с краткосрочни финансови активи						
Парични потоци, свързани с лихви, комисионни, дивиденди и други подобни						
Парични потоци от бизнескомбинации - придобивания						
Парични потоци от положителни и отрицателни валутни курсови разлики						
Други парични потоци от инвестиционна дейност						
Всичко парични потоци от инвестиционна дейност (Б)						
В. Парични потоци от финансова дейност						
Парични потоци от емитиране и обратно придобиване на собствени акции						
Парични потоци от дългителни вноски и връщането им на собствениците						
Парични потоци, свързани с получаване или предоставяне заеми	15 096	13 460	1 636	1 533	530	1 003
Парични потоци, свързани с лихви, комисионни, дивиденди и други подобни		1 649	(1 649)		961	(961)
Платвания на задължения по лихвотен договор						
Парични потоци от положителни и отрицателни валутни курсови разлики						
Други парични потоци от финансова дейност						
Всичко парични потоци от финансова дейност (В)	15 096	15 109	(13)	1 533	1 491	42
Г. Изменения на паричните средства през периода (А + Б + В)	15 098	15 111	(13)	1 533	1 518	13
Д. Парични средства в началото на периода			15			
Е. Парични средства в края на периода			2			13
в т.ч. в подотчетни лица						

Дата на съставяне: 28 февруари 2014 година

Ръководител:

Съставител:

