

# БАЛАНС


на КРИТИЕ ООД  
ЕИК 131358594  
към 31/12/2015


**АКТИВ**

**ПАСИВ**

РАЗДЕЛИ, ГРУПИ, СТАТИИ	Суми (хил.лв.)		РАЗДЕЛИ, ГРУПИ, СТАТИИ	Суми (хил.лв.)	
	Текуща година	Предходна година		Текуща година	Предходна година
<b>A. ЗАПИСАН НО НЕВНЕСЕН КАПИТАЛ</b>			<b>A. СОБСТВЕН КАПИТАЛ</b>		
<b>Б. НЕТЕКУЩИ ( ДЪЛГОТРАЙНИ ) АКТИВИ</b>			<b>I. ЗАПИСАН КАПИТАЛ</b>	5	5
<b>I. НЕМАТЕРИАЛНИ АКТИВИ</b>			<b>II. ПРЕМИИ ОТ ЕМИСИИ</b>		
1. Продукти от развойна дейност			<b>III. РЕЗЕРВ ОТ ПОСЛЕДВАЩИ ОЦЕНКИ</b>		
2. Концесии, патенти, лицензи и др. подобни права и активи			<b>IV. РЕЗЕРВИ</b>		
3. Търговска репутация			1. Законни резерви		
4. Предоставени аванси и нематер. активи в процес изград.			2. Резерв, свързан с изкупени собствени акции		
<i>Общо за група I :</i>			3. Резерв, съгласно учредителен акт		
<b>II. ДЪЛГОТРАЙНИ МАТЕРИАЛНИ АКТИВИ</b>			4. Други резерви		
1. Земи и сгради, в т.ч.:		4 875	<i>Общо за група IV :</i>		
--- земи		1 532	<b>V. НАТРУПАНА ПЕЧАЛБА(ЗАГУБА) ОТ МГ, В Т.Ч. :</b>		
--- сгради		3 343	--- Неразпределена печалба	581	581
2. Машини, производствено оборудване и апаратура			--- Непокрита загуба	(26 159)	(11 674)
3. Съоръжения и други ДМА			<i>Общо за група V :</i>	(25 578)	(11 093)
4. Предоставени аванси и ДМА в процес на изграждане			<b>VI. ТЕКУЩА ПЕЧАЛБА ( ЗАГУБА )</b>	(25 302)	(14 485)
<i>Общо за група II :</i>		4 875	<b>ОБЩО за РАЗДЕЛ "А" :</b>	(50 875)	(25 573)
<b>III. ДЪЛГОСРОЧНИ ФИНАНСОВИ АКТИВИ</b>			<b>Б. ПРОВИЗИИ И СХОДНИ ЗАДЪЛЖЕНИЯ</b>		
1. Акции и дялове от предприятия в група			1. Провизии за пенсии и сходни задължения		
2. Предоставени заеми на предприятия от група			2. Провизии за данъци, в т.ч. :		
3. Акции и дялове в асоциирани и смесени предприятия	803	803	--- отсрочени данъци		
4. Предоставени заеми свързани с асоц. и смесени предпр.			3. Други провизии и сходни задължения		
5. Дългосрочни инвестиции					
6. Други заеми	50				
7. Изкупени собствени акции по номинална ст-т в хил.лв.					
<i>Общо за група III :</i>	853	803	<i>Общо за групата :</i>		
<b>IV. ОТСРОЧЕНИ ДАНЪЦИ</b>					
<b>ОБЩО за РАЗДЕЛ "Б" :</b>	853	5 678	<b>ОБЩО за РАЗДЕЛ "Б" :</b>	-	-
<b>В. ТЕКУЩИ ( КРАТКОТРАЙНИ ) АКТИВИ</b>			<b>В. ЗАДЪЛЖЕНИЯ</b>		
<b>I. МАТЕРИАЛНИ ЗАПАСИ</b>			1. Задължения по облигационни заеми , в т.ч. :		
1. Материали и суровини			до 1 година		
2. Незавършено производство			над 1 година		
3. Стоки и продукция, в т.ч.:	7 168	2 373	2. Задължения към финансови предприятия, в т.ч. :	61 323	51 038
--- продукция			до 1 година	61 323	51 038
--- стоки	7 168	2 373	над 1 година		
4. Предоставени аванси			3. Получени аванси, в т.ч. :		
<i>Общо по група I :</i>	7 168	2 373	до 1 година		
<b>II. ВЗЕМАНИЯ</b>			над 1 година		
1. Вземания от клиенти и доставчици, в т.ч.:	8	16	4. Задължения към доставчици, в т.ч. :	8	4
над 1 година			до 1 година	8	4
2. Вземания от предприятия от група , в т.ч.:		140	над 1 година		
над 1 година			5. Други задължения, в т.ч. :	2 919	2 889
3. Други вземания, в т.ч.:	5 250	20 062	--- други задължения, в т.ч. :	2 890	2 889
над 1 година			до 1 година	2 890	2 889
<i>Общо по група II :</i>	5 258	20 218	над 1 година		
над 1 година			--- към персонала, в т.ч. :		
<b>III. ИВЕСТИЦИИ</b>			до 1 година		
1. Акции и дялове на предприятия от група			над 1 година		
2. Изкупени собств. акции по номинална ст-т в хил.лв.			--- осигурителни задължения, в т.ч. :		
3. Други инвестиции			до 1 година		
<i>Общо по група III :</i>			над 1 година		
<b>IV. ПАРИЧНИ СРЕДСТВА</b>			--- данъчни задължения, в т.ч. :	29	
1. Парични средства в брой	96	89	до 1 година	29	
2. Парични средства в безсрочни сметки (депозити)			над 1 година		
<i>Общо за група IV :</i>	96	89	<i>Общо за групата :</i>	64 250	53 931
<b>ОБЩО ЗА РАЗДЕЛ "В" :</b>	12 522	22 680	<b>ОБЩО за РАЗДЕЛ "В" :</b>	64 250	53 931
			до 1 година	64 250	53 931
			над 1 година		
<b>Г. РАЗХОДИ ЗА БЪДЕЩИ ПЕРИОДИ</b>			<b>Г. ФИНАНСИРАНЕ И ПРИХОДИ ЗА БЪД. ПЕРИОДИ</b>		
<b>СУМА НА АКТИВА ( раздели А+Б+В+Г )</b>	13 375	28 358	<b>СУМА НА ПАСИВА ( раздели А+Б+В+Г )</b>	13 375	28 358
УСЛОВНИ АКТИВИ			УСЛОВНИ ПАСИВИ		

ДАТА: 11.04.2016

Съставител :   
Явор Христов


Ръководител :   
Явор Христов


# ОТЧЕТ ЗА ПРИХОДИТЕ И РАЗХОДИТЕ

на КРИТИЕ ООД  
ЕИК 131358594  
към 31/12/2015

РАЗДЕЛИ, ГРУПИ, СТАТИИ	Сума ( хил.лв. )		РАЗДЕЛИ, ГРУПИ, СТАТИИ	Сума ( хил.лв. )	
	Текуща година	Предх. година		Текуща година	Предх. година
1. Намаление на зап. от продукция и НП			1. Нетни приходи от продажби, в т.ч. :	49	1 106
2. Разходи за суровини, мат. и ВУ, в т.ч. :	69	80	а) Продукция		
а) суровини и материали	2	3	б) Стоки	48	288
б) външни услуги	67	77	в) Услуги	1	818
3. Разходи за персонала, в т.ч. :			2. Увеличение на зап. продукция и НП		
а) разходи за възнаграждения					
б) разходи за осигуровки, в т.ч.:			3. Разходи за придобиване активи по С.Н.		
- осигуровки, свързани с пенсии					
4. Разходи за амортизация и обезценка	15 372	9	4. Други приходи, в т.ч.:	1	385
а) разходи за амортиз. на ДА, в т.ч.:	15 372	9	- приходи от финансираня		
- разходи за амортизация	1	9	- приходи от суровини и материали		
- разходи за обезценка	15 371		- приходи от продажба на дълготр. активи	1	385
б) разходи за обезценка на текущ КА			<b>ОБЩО приходи от оперативна дейност</b>	<b>50</b>	<b>1 491</b>
			( 1 + 2 + 3 + 4 )		
5. Други разходи, в т.ч. :	109	9 502	5. Приходи от участия в предпр., в т.ч. :		
а) балансова ст-ст на продадени активи	79	442	- прих. от участия в предпр. от група		
б) провизии			- други		
в) други	30	9 060			
<b>ОБЩО Разходи за оперативна дейност</b>	<b>15 550</b>	<b>9 591</b>			
( 1 + 2 + 3 + 4 + 5 )					
6. Разходи от обезценка на фин. активи		1 270	6. Приходи от други инвестиции и заеми		
- отриц. разлики от пром. на валутен курс		1 270	- прих. от участия в предпр. от група		
- други			- други		
7. Разходи за лихви и други фин. разходи	10 285	7 064	7. Други лихви и фин. приходи, в т.ч.:	483	1 949
а) разходи, свързани с предпр. от група			- приходи от предприятия от група		
б) отрицат. разлики от опер. с фин. активи			- полож. разл. от операции с фин. активи		
в) разходи за лихви	10 285	7 064	- полож. разл. от пром. на вал. курсове		
г) други			- други	483	1 949
<b>Общо финансови разходи (6 + 7)</b>	<b>10 285</b>	<b>8 334</b>	<b>Общо финансови приходи ( 5 + 6 + 7)</b>	<b>483</b>	<b>1 949</b>
8. Печалба от обичайната дейност			8. Загуба от обичайната дейност	25 302	14 485
9. Извънредни разходи			9. Извънредни приходи		
- в това число за природни и др. бедствия			- в това число получ. застр. обезщетения		
<b>Общо Разходи</b>	<b>25 835</b>	<b>17 925</b>	<b>Общо Приходи</b>	<b>533</b>	<b>3 440</b>
( 1+2+3+4+5+6+7+9 )			( 1+2+3+4+5+6+7+9 )		
10. Счетоводна Печалба			10. Счетоводна Загуба	25 302	14 485
( ОБЩО Приходи - ОБЩО Разходи )			( ОБЩО Разходи - ОБЩО Приходи )		
11. Разходи за данъци от печалбата					
12. Други данъци, алтернативни на КД					
13. Печалба (балансова)			11. Загуба (балансова)	25 302	14 485
( ред 10 - ред 11 - ред 12 )			( ред 10 + ред 11 и 12 от Раздел А)		
<b>ВСИЧКО (Общо РАЗХОДИ+11+12+13)</b>	<b>25 835</b>	<b>17 925</b>	<b>ВСИЧКО (Общо ПРИХОДИ + 11 )</b>	<b>25 835</b>	<b>17 925</b>

ДАТА: 11.04.2016

Съставител :   
Явор Христов

Ръководител :   
Явор Христов

# ОТЧЕТ ЗА ПАРИЧНИТЕ ПОТОЦИ по ПРЕКИЯ МЕТОД

КРИТИЕ ООД  
131358594  
31/12/2015

(хил. лв.)

НАИМЕНОВАНИЕ НА ПАРИЧНИТЕ ПОТОЦИ	Текущ период			Предходна година		
	постъпл.	плащания	нетен поток	постъпл.	плащания	нетен поток
<b>А. Парични потоци от основна дейност</b>						
Парични потоци, свързани с търговски контрагенти				972	142	830
Парични потоци, свързани с краткосрочни финансови активи						
Парични потоци, свързани с трудови възнаграждения						
Парични потоци, свързани с лихви, комисионни, дивиденди и др.					2	(2)
Парични потоци от полож. и отрицателни валутни курс. разлики						
Платени и възстановени данъци върху печалбата						
Плащания при разпределения на печалби						
Други парични потоци от основната дейност	7		7	10	3 053	(3 043)
Всичко парични потоци от основната дейност ( А )	7		7	982	3 197	(2 215)
<b>Б. Парични потоци от инвестиционна дейност</b>						
Парични потоци, свързани с дълготрайни активи				177		177
Парични потоци, свързани с краткосрочни финансови активи						
Парични потоци, свързани с лихви, комисионни, дивиденди и др.						
Парични потоци от бизнескомбинации - придобивания						
Парични потоци от полож. и отрицателни валутни курсови разл.						
Други парични потоци от инвестиционна дейност						
Всичко парични потоци от инвестиц. дейност ( Б )				177		177
<b>В. Парични потоци от финансова дейност</b>						
Парични потоци от емисия и обр. придобиване на ценни книжа						
Парични потоци от доп. вноски и връщането им на собствениците						
Парични потоци, свързани с получени или предоставени заеми				20 345	19 023	1 322
Парични потоци, свързани с лихви, комисионни, дивиденди и др.				885	2 940	(2 055)
Плащания на задължения по лизингови договори						
Парични потоци от полож. и отрицателни валутни курсови разл.						
Други парични потоци от финансовата дейност						
Всичко парични потоци от финансовата дейност ( В )				21 230	21 963	(733)
<b>Г. Изменение на паричните средства през периода ( А + Б + В )</b>	<b>7</b>		<b>7</b>	<b>22 389</b>	<b>25 160</b>	<b>(2 771)</b>
<b>Д. Парични средства в началото на периода</b>			<b>89</b>			<b>2860</b>
<b>Е. Парични средства в края на периода</b>			<b>96</b>			<b>89</b>

ДАТА: 11.04.2016

Съставител : 

Явор Христов

Ръководител : 

Явор Христов

# ОТЧЕТ ЗА СОБСТВЕНИЯ КАПИТАЛ

КРИТИЕ ООД  
131358594  
31/12/2015

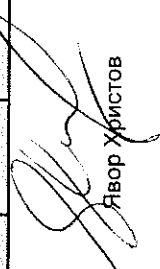
( хил. лв.)

ПОКАЗАТЕЛИ	записан капитал	премии от емисии	резерв от последващи оценки	РЕЗЕРВИ				фин. резултат от минали години		текуща	ОБЩО
				законови	резерв от изкупени собств. акции	резерв съгл. учред. Акт	ДРУГИ резерви	неразпр. печалба	непокритата загуба		
	1	2	3	4	5	6	7	8	9	10	11
<b>Салдо в началото на отчетния период</b>	<b>5</b>	-	-	-	-	-	-	<b>581</b>	<b>(11 674)</b>	<b>(14 485)</b>	<b>(25 573)</b>
1. Промени в счетоводната политика											
2. Грешки											
3. Салдо след промените в счетоводната политика и грешки											
4. Изменение за сметка на собствениците, в т.ч. : --- увеличение --- намаления											
5. Финансов резултат за текущия период										(25 302)	(25 302)
6. Разпределение на печалбата, в т.ч. : --- увеличение --- намаления									(14 485)	14 485	
7. Покриване на загуба									(14 485)	14 485	14 485
8. Последващи оценка на активи и пасиви --- увеличение --- намаление											(14 485)
9. Други изменения в собствения капитал											
<b>Салдо към края на отчетния период</b>	<b>5</b>							<b>581</b>	<b>(26 159)</b>	<b>(25 302)</b>	<b>(50 875)</b>
10. Промени от преводи на ГФО на предприятията в чужбина											
<b>Собствен капитал към края на отчетния период</b>	<b>5</b>							<b>581</b>	<b>(26 159)</b>	<b>(25 302)</b>	<b>(50 875)</b>

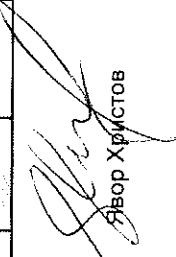
ДАТА: 11.04.2016

Съставител :

Ръководител :



Явор Христов



Явор Христов